

共享课程学生学习手册

如何学习视频介绍 <http://www.zhihuishu.com/howLearn.html>

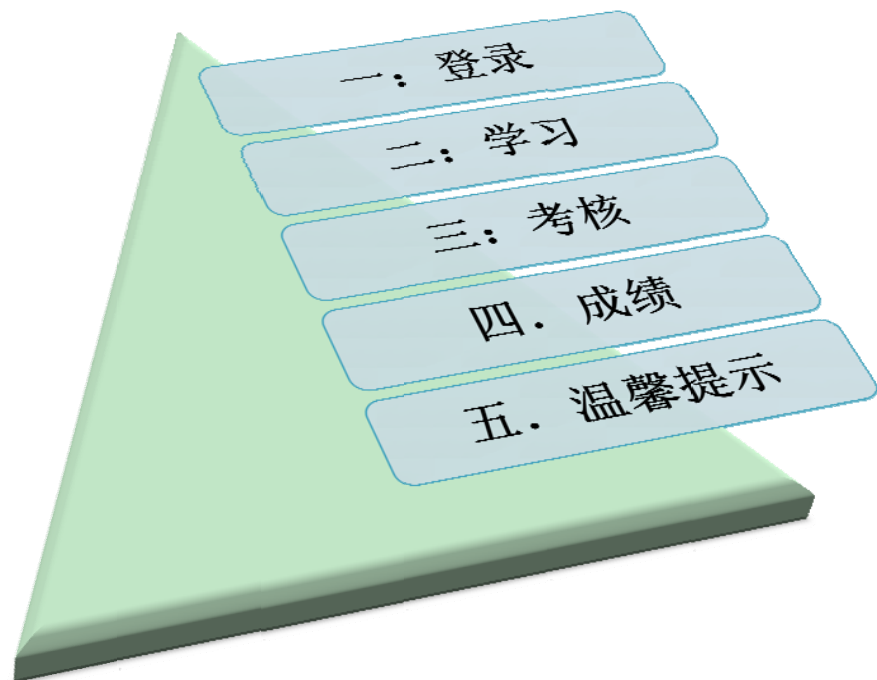


学生端 (Andorid版)



学生端 (iphone版)

(扫描二维码下载智慧树 APP,将学习装进口袋)



一：登录

1. 智慧树登录 网址：www.zhihuishu.com (使用最新版本的火狐浏览器)





对于初次登录的用户需进行【手机号验证】并【修改登录密码】。
下次输入手机号及密码可快速登录学习哦！



二：学习（9月1日开始学习）

1.查看【教学计划】

了解课程的在线学习及见面课学习安排，全面把握学习进度。具体可以在【教学计划】栏目查看。

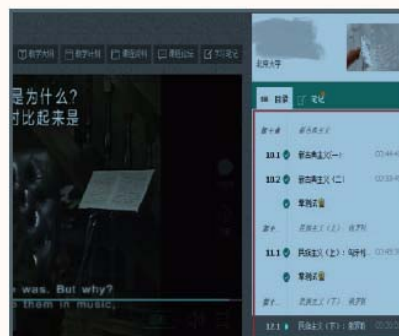
【温馨提示】：在线式共享课程没有见面课安排哟！



2.在线教程学习

■【视频观看】

登录智慧树网 www.zhihuishu.com，进入个人账号。【我的学堂】课程列表中，点击课程图片或【继续学习】按钮，进入进阶式教程的学习，每个章节的课程视频可重复观看，学透知识点。



■【作业考试】

在线按时完成每个章的作业和考试，作为成绩的重要组成部分。



■【课程论坛】

在这个版块，同学们既可以针对知识点等课程相关问题进行提问，得到老师和助教的帮助，还可以进行班级内讨论和所有教学班的共同探讨。线上交流更便捷，沟通更流畅。



课程教师会在【课程通知】中发布课程的相关通知，请同学们及时查看。并根据教师要求，进行相应的课前准备。如讨论题目、课程计划、完成相应的进阶式教程章节学习内容等。



混合式课程学习

【特别提示】：选择混合式共享课程的学生请务必关注见面课学习，该部分成绩将计入最终总成绩；而在线式共享课程则没有见面课学习安排。

■ 【课前准备】

同学们可以在教学计划中查看【见面课】的时间和地点，亦可在【见面课】栏目中查看。



课程教师会在【课程通知】中发布课程的相关通知，请同学们及时查看。并根据教师要求，进行相应的课前准备。如讨论题目、课程计划、完成相应的进阶式教程章节学习内容等。



为了更好地组织见面课，助教会抽取部分同学，完成课程调查问卷，以便更好了解见面课情况。同学们可以尽情表达自己的想法。

见面课学习是混合式课程教学中的关键环节，至关重要，见面课的出勤和课堂参与会被纳入到课程总成绩，要记得积极参加哦！



见面课后，同学们还可以在【见面课】栏目中回看直播课的录像。

三. 考核

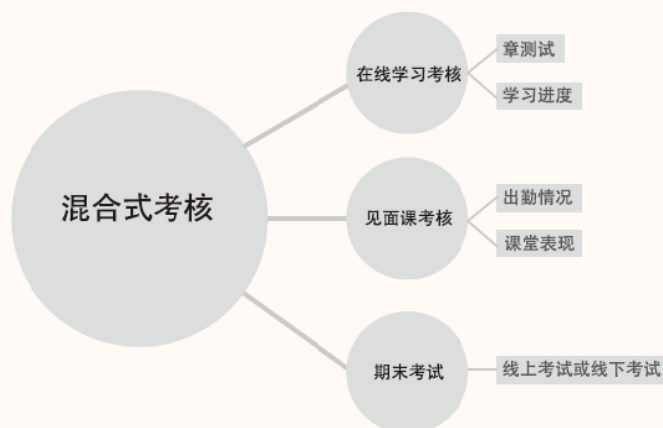
1.查看【课程考核】

同学们可以通过【我的学堂】课程列表右侧红框中所示图标，查看课程具体考核方式。

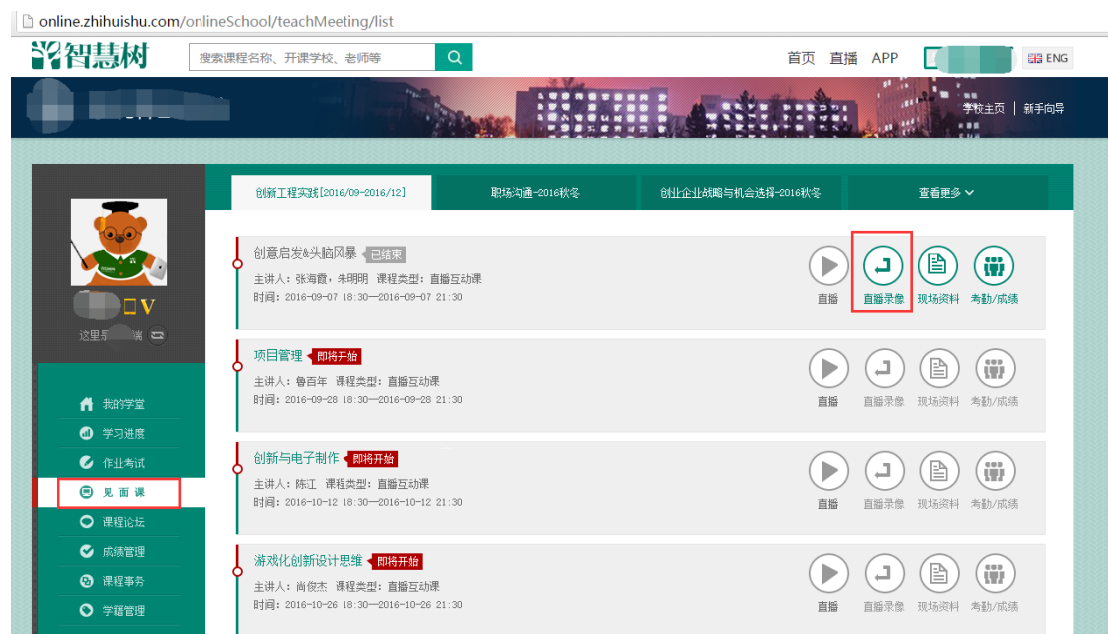


2.考核方式

1) 混合式共享课程的考核方式包括在线学习考核、见面课考核和期末考试三部分。



本校见面课采用学生回看的方式完成，请各位同学通过见面课栏目下的直播回放完成见面课的学习，所有视频必须看完才能拿到签到分数。



3.考核权重

1) 混合式共享课程总成绩构成举例：



在线式共享课程总成绩构成举例：



注：各课程总成绩构成不尽相同，各部分成绩占比及期末考试形式以各课程教学计划规定为准。

注：各课程总成绩构成不尽相同，各部分成绩占比及期末考试形式以各课程教学计划规定为准。

4.期末考试

期末考试分在线考试和线下考试两种。在视频学习页的右侧或在【作业考试】列表中查看，在线考试会在规定时间段开放；线下考试具体以何种形式则以各课程的要求为准。



■ 【成绩组成】

混合式共享课程的完整成绩由线上教程成绩、见面课成绩和期末考核三部分成绩组成。

在线式共享课程的完整成绩由线上教程成绩和期末考核两部分成绩组成。学生的最终成绩认定具体由各选课学校决定。

■ 【论坛加分】

在线教程学习中积极参加课程论坛可能获得加分，具体以各课程教学计划规定为准。

四. 成绩

■ 【成绩发布】

学生的最终学习成绩由课程团队教师确认发布。学生的最终学习成绩以各选课学校的认定为
准。

■ 【成绩查询】

成绩发布后，由课程团队教师确认发布的成绩可在【我的学堂】右侧【成绩单】中查看。
为了更好的提供共享课程服务，在查看成绩之前，请您先做调查问卷哦！

成绩单

哲学智慧与创新思维

查看成绩

哲学智慧与创新思维

查看成绩

把我的成绩或证书分享下，让小伙伴们羡慕嫉妒恨吧！

成绩

证书

成绩单

| 总评成绩 | 平时成绩 | 论文成绩 | 见面课成绩 | 期末成绩 | 最终成绩 | 本校排名 | 本校排名 | 课程排名 |
|------|------|------|-------|------|------|------|------|-------|
| 40 | 20 | 35 | 20 | 15 | 85 | 15 | 478 | 15478 |

五. 温馨提示

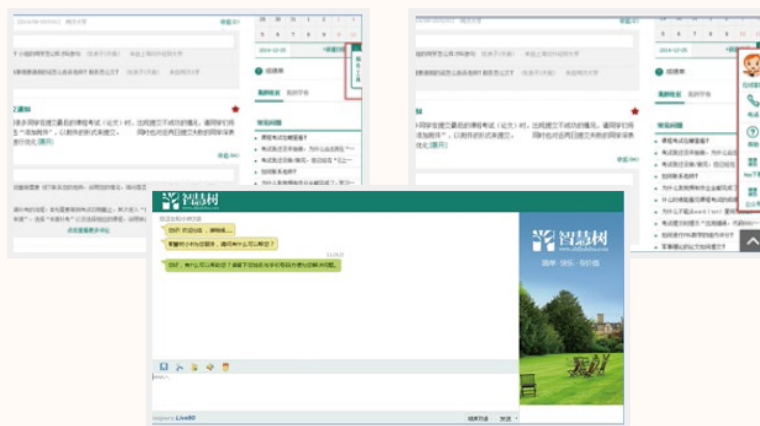
1.如何查看学习进度?

- 【我的学堂】课程列表图片右侧可查看自己的学习进度，亦可看到当前应该达到的标准学习进度，全面掌握自己的学习进度情况。



2.怎样解决学习中的问题?

- 登陆智慧树账号后，点开页面右侧【服务工具】，可以通过在线客服、电话向平台反馈问题，得到解答。也可进入帮助模块，快速解决密码找回等常见问题。



3.关注各类教学通知

- 在课程教学运行过程中，如有需要调整的事项会在【课程通知】中发布，也会通过邮箱提醒和APP消息推送，请同学们在平时学习中记得注意关注各类通知哦。

- 各类教学通知
- 邮箱提醒
- APP消息推送
- 订阅微信 (zhihuishu_2013)



4.成绩评定及学分认证？

- 选课成功后，共享课程成绩与所在学校学分挂钩。成绩评定合格后所获学分转入本校培养方案，所获成绩将计入学校的成绩档案，请同学们务必根据各课程教学设计完成相关学习任务，详情可咨询本校教务处。

5.共享课程的事务管理

- 调班、退课等事务按照选课学校的相关教务管理规定执行。



请各位同学加入 QQ 群 497234745/497235356 有什么疑问可以得到解答。