



北京超星尔雅教育科技有限公司

# 超星尔雅

# 通识课学习流程

(哈工大)



# 目 录

第一章 教学平台 PC 端学习 .....	3
1.1 课程说明 .....	3
1.2 登录 .....	3
1.3 课程学习 .....	6
第二章 手机端学习 .....	10
2.1 新用户注册登录 .....	10
2.2 IOS 系统（苹果）手机端绑定学号 .....	11
2.3 安卓系统手机端手机端绑定学号 .....	12
2.4 学习通学习课程 .....	13
2.5 在线咨询客服 .....	14



# 第一章 教学平台 PC 端学习

## 1.1 课程说明

学习网址: [hit.fy.chaoxing.com](http://hit.fy.chaoxing.com)

(建议使用火狐或谷歌浏览器登录)

注: 首次登陆学习要求使用电脑, 首次在电脑端完成登录之后, 之后学习也可在手机端进行。

## 1.2 登录

在浏览器地址栏位置输入本校教学平台网址, 进入学校网络教学平台首页。

哈工大网络教学平台网址: [hit.fy.chaoxing.com](http://hit.fy.chaoxing.com)

在教学平台首页右上角有红色的“登录”按键。点击登录, 进入登录页面。

已在手机端注册学习通的用户, 可以直接用手机号登录, 密码就是学习通账号密码。

登录成功后进入个人的学习空间。或者机构账号登录。

未注册手机端学习通账号的用户, 也可选择机构账号登录, 或者新用户注册。



北京超星尔雅教育科技有限公司



哈尔滨工业大学  
网络教学平台

首页公告通知网络课程资源中心教科研



本校课程请输入检索关键字

登录忘记密码

精品课程



古生物演化  
孙克勤



电路与电工基础  
陈明明等



物理学的诱惑  
杨新宁



建筑设计与审美  
刘宇

更多

推荐课程



更多

手机号登录

机构账号登录

手机号

密码

忘记密码?

登录

新用户注册

手机验证码登录

已用手机号注册学习通的用户  
可直接用手机号登录

二维码已失效

重新获取

使用学习通APP扫码登录

客服

登录即表示同意平台《隐私政策》和《用户协议》



客服

手机号登录

机构账号登录

黑河学院

学号/工号

输入学号和密码，如果忘记密码  
可以联系右上角“客服”

密码

忘记密码？

请输入右边的四位数字

8140

登录

登录即表示同意平台 [《隐私政策》](#) 和 [《用户协议》](#)

使用学习通APP扫码登录

< 返回

客服

新用户注册

+86

手机号

验证码

获取验证码

设置密码

密码要求8-16位，至少包含数字，字母，字符两种元素

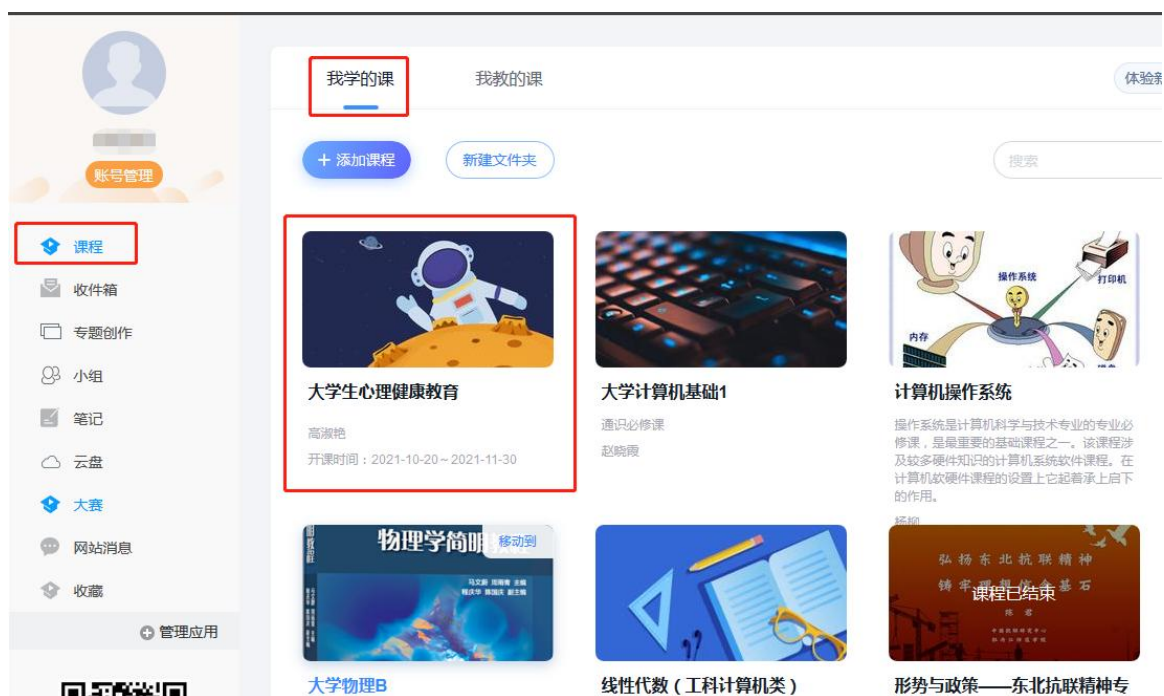
下一步

登录即表示同意平台 [《隐私政策》](#) 和 [《用户协议》](#)



北京超星尔雅教育科技有限公司

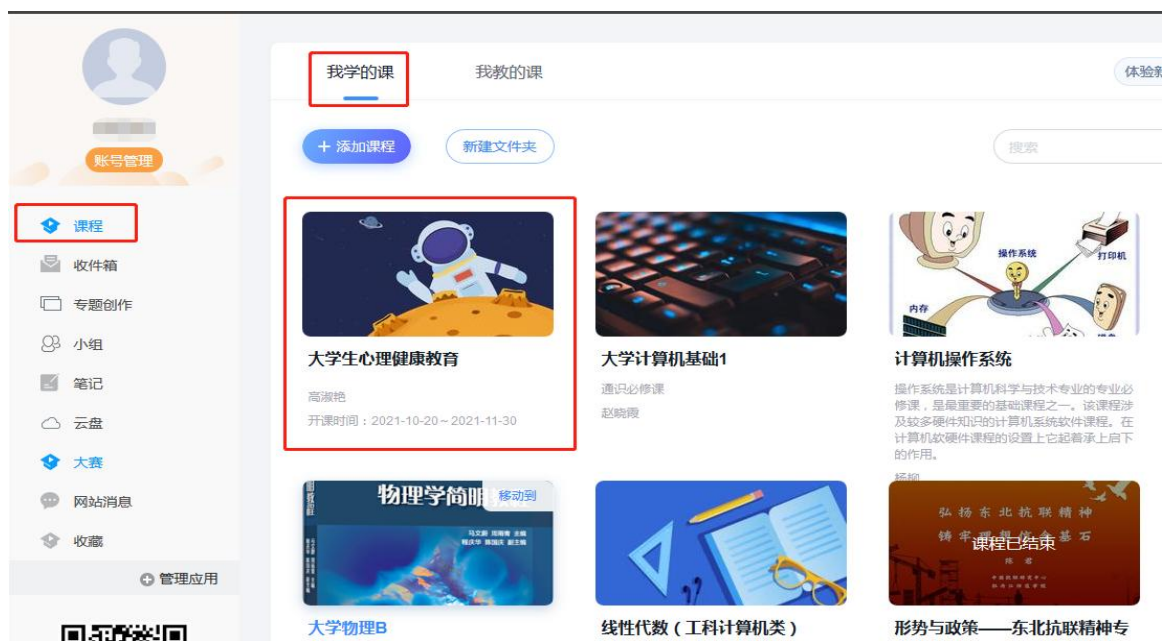
登录完成后，进入个人学习空间。



## 1.3 课程学习

登录账号后，进入个人学习空间。点击“**我学的课**”—选择**要学的课程**进入学习页面；

慕课的课程多以微视频方式呈现，直观清晰。**观看视频、完成章节测验、作业、考试**等以完成课程学习，取得成绩。





北京超星尔雅教育科技有限公司

点击**章节**开始学习

(新版泛雅)



大学生心理健康教育

任务

**章节**

讨论

作业

考试

● 已完成任务点: 0/32

目录

1 美好人生

1.1美好人生1

1.2美好人生2

1.3美好人生3

1.4美好人生4

1.5作业

返回课程

章节详情

美好人生1

● 任务点

完成课程章节里的视频的观看、章节测验

写笔记

目录

讨论

笔记

▼ 01 美好人生

1.1 美好人生1 1

1.2 美好人生2 1

1.3 美好人生3 1

1.4 美好人生4 1

1.5 作业 1

▼ 02 幸福

2.1 幸福的含义 1

2.2 如何提升幸福感 1

2.3 管理压力 1

2.4 作业 1

▼ 03 品格优势与美德

3.1 为什么要研究品格优势与美德 1

3.2 品格优势传统文化与积极自我... 1

3.3 作业 2

▼ 04 习得性乐观

4.1 负面偏差 (上) 1

4.2 负面偏差 (下) 1

4.3 认识乐观 1



课程评价

任务

章节

讨论

作业

考试

2018生物制药

筛选 ☒ 全部 ☐ 已完成 ☐ 未完成

作业 第五次作业

已完成

在“作业”模块查看课程里的作业，完成作业

作业 第四次作业

已完成

作业 第四次作业

待批阅

作业 第三章

已完成

作业 第二章

已完成



课程评价

任务

章节

讨论

作业

考试

筛选 ☒ 全部 ☐ 已完成 ☐ 未完成

考试 补考试题

已过期

在“考试”模块查看课程考试，完成考试

考试 2019-2020学年第二期医药营销技术

已完成

(旧版泛雅)

大学生心理健康教育 课程评价

首页

任务

统计

资料

通知

作业

考试

讨论

体验新版

待完成任务点

进入课程章节列表，点击章节进入学习

第1章 美好人生

1.1 美好人生1

1

1.2 美好人生2

1

1.3 美好人生3

1

1.4 美好人生4

1

1.5 作业

1

第2章 幸福

2.1 幸福的含义

1

2.2 如何提升幸福感

1

2.3 管理压力

1

2.4 作业

1

新话题



还没有话题哦，快去发表一个吧！



美好人生1

完成课程章节中的视频观看、章节测验

任务点



目录 讨论 笔记

- 第1章 美好人生
  - 1.1 美好人生1 1
  - 1.2 美好人生2 1
  - 1.3 美好人生3 1
  - 1.4 美好人生4 1
  - 1.5 作业 1
- 第2章 幸福
  - 2.1 幸福的含义 1
  - 2.2 如何提升幸福感 1
  - 2.3 管理压力 1
  - 2.4 作业 1
- 第3章 品格优势与美德
  - 3.1 为什么要研究品格优势与美德 1
  - 3.2 品格优势传统文化与积极自我... 1
  - 3.3 作业 2
- 第4章 习得性乐观
  - 4.1 负面偏差（上） 1
  - 4.2 负面偏差（下） 1
  - 4.3 认识乐观 1
  - 4.4 习得性乐观（上） 1
  - 4.5 习得性乐观（下） 1
  - 4.6 作业 1
- 第5章 积极情绪
  - 5.1 如何培养积极情绪 1
  - 5.2 如何管理消极情绪 1
  - 5.3 作业 1

课程评价

首页 任务 统计 资料 通知 作业 考试 讨论 体验新版

我的作业 | 待批作业

“作业”模块查看作业并完成作业，取得成绩

作业20200429

开始时间：2020-04-29 08:13

截止时间：

作业状态：已完成

查看

作业20200408

开始时间：2020-04-08 11:39

截止时间：

作业状态：已完成

查看

作业20200401

开始时间：2020-04-01 11:16

截止时间：

作业状态：已完成

查看

课程评价

首页 任务 统计 资料 通知 作业 考试 讨论 体验新版

我的考试 | 待批考试

“考试”模块查看考试，完成考试

2019-2020学年第二学期...

考试时间：2020-06-24 10:30 至 2020-06-24 12:00

考试状态：已完成

查看

生物分离与纯化技术期...

考试时间：2020-06-17 10:34 至 2020-06-17 11:30

考试状态：已完成

查看

生物分离与纯化技术期...

考试时间：2020-05-06 10:32 至 2020-05-06 11:30

考试状态：已完成

查看



## 第二章 手机端学习

### 2.1 新用户注册登录

在软件市场里搜索“**学习通**”APP，下载安装。打开软件，进入登录页面，上方“**登录**”——“**新用户注册**”，输入手机号、验证码、密码点击下一步；按照提示，输入“**学校 UC 码 1622**”，出现学校名称选择，点击“下一步”**输入学号和姓名**。点击“**验证**”，需要输入绑定账号的密码，“**确定**”后，即可登录。



输入UC码后，出现单位名称  
选择单位名称，然后“下一步”

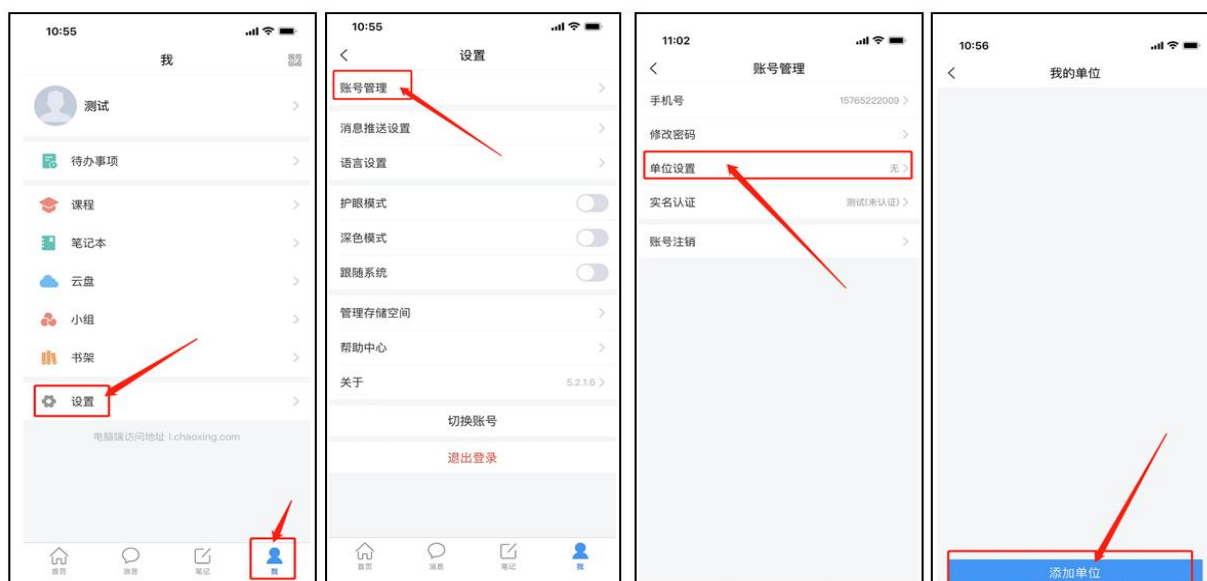




## 2.2 IOS 系统（苹果）手机端绑定学号

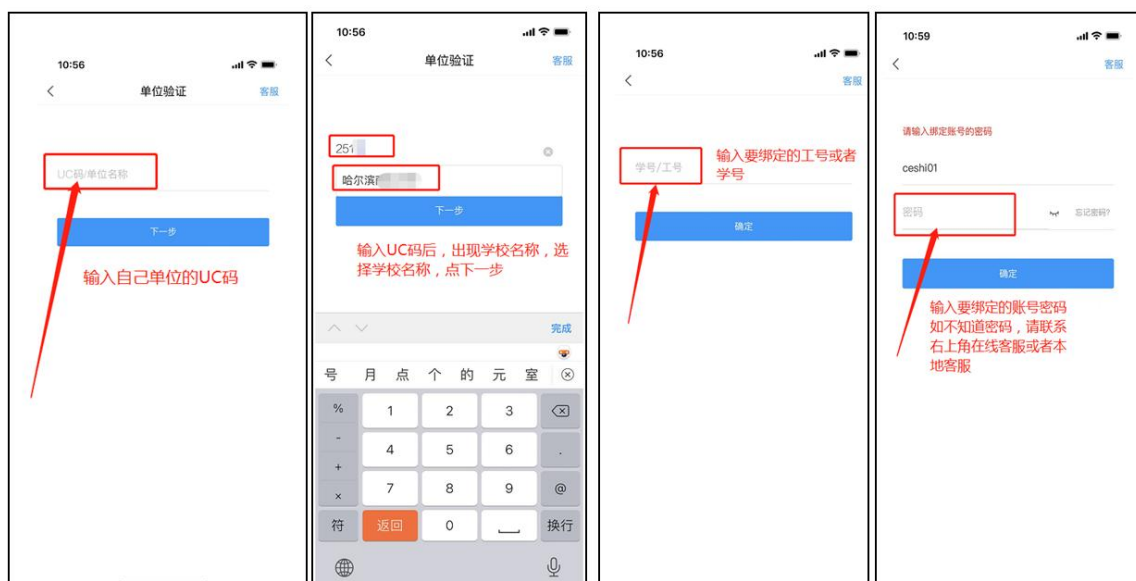
手机端登录学习通后，在“**设置**”—“**账号管理**”—“**单位设置**”设置，点击前往认证。点击“**单位设置**”—“**添加单位**”—输入自己单位的 UC 码—出现学校名称，**选择学校名称**—“**下一步**”—输入要绑定的工号或者学号—输入**绑定账号的密码**—完成。

### 手机端绑定单位信息





## 手机端绑定单位信息

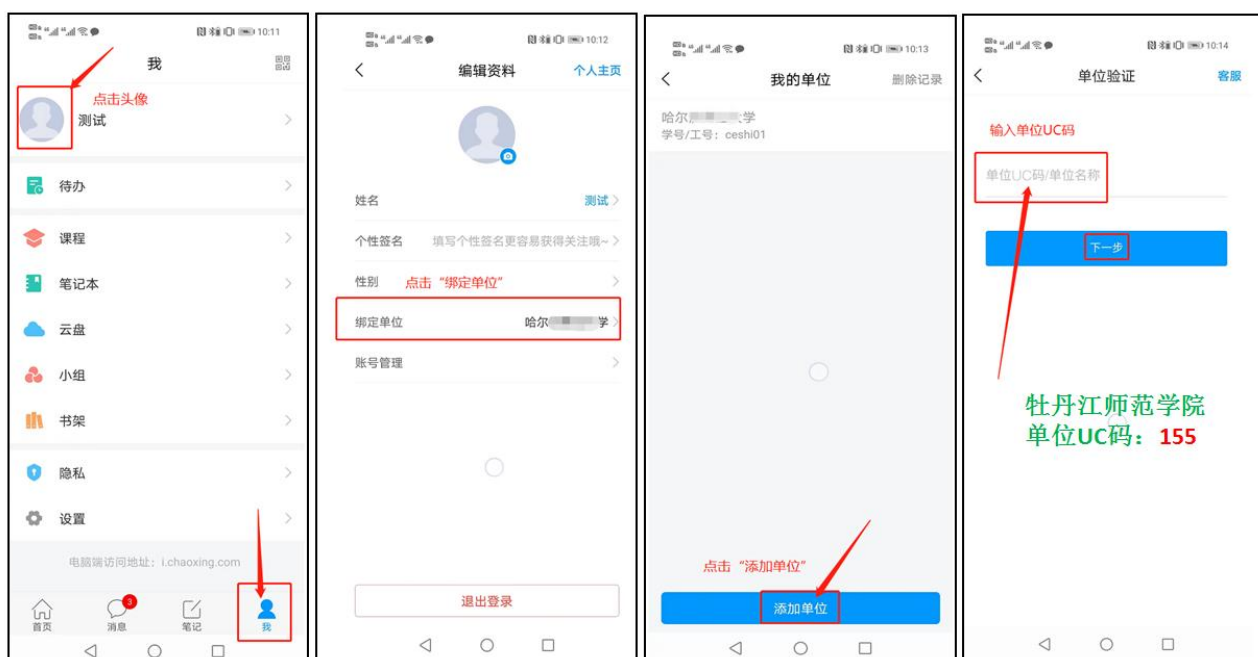


注：如果绑定学时，不知道绑定的学时密码，请联系页面右上角“客服”

## 2.3 安卓系统手机端手机端绑定学号

手机端登录学习通后，在页面右下角点“我”，页面上方点“头像”，进入页面后，选择“绑定单位”，进入页面后选择页面下方“添加单位”，输入“单位 UC 码或者学校名称”一下一步—输入学号和绑定账号密码—即可绑定成功

## 安卓系统手机端绑定学号/工号





## 安卓系统手机端绑定学号/工号



## 2.4 学习通学习课程

(1) 登录后点击页面右下角“我”的页面，选择“课程”—选择要学习的课程；



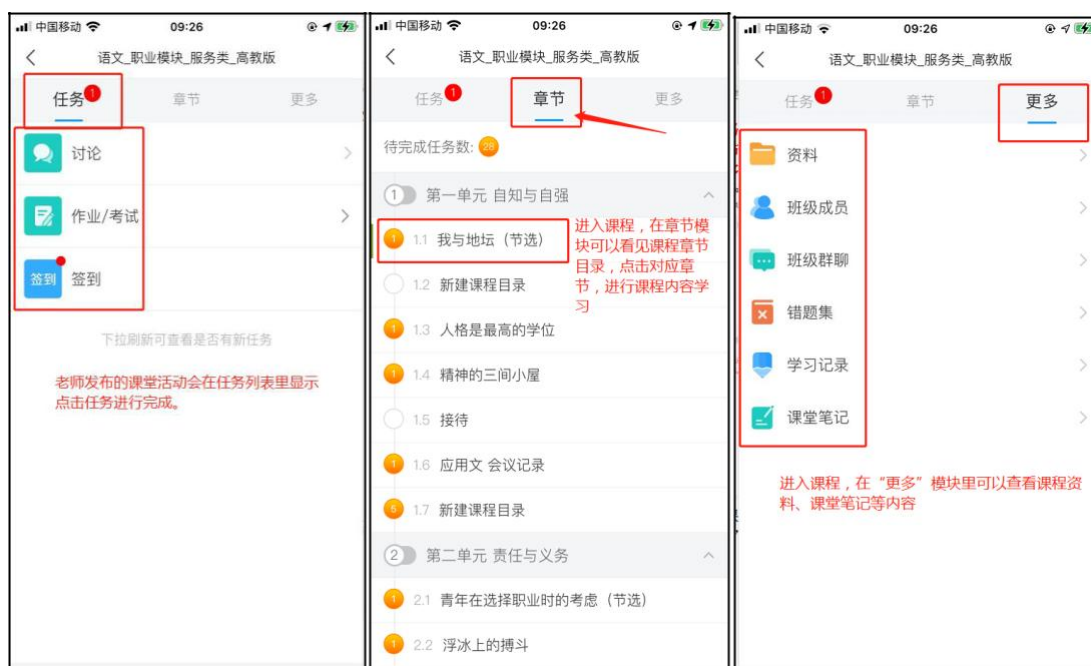


北京超星尔雅教育科技有限公司

(2) 在**任务模块**下可以进行讨论、作业、考试，接收课堂活动、通知等；

在**章节模块**下可以进行课程的学习；

在**更多模块**下可以查看资料、学习记录等。



## 2.5 在线咨询客服

手机端登录界面，可以找回密码，或者联系在线客服。

